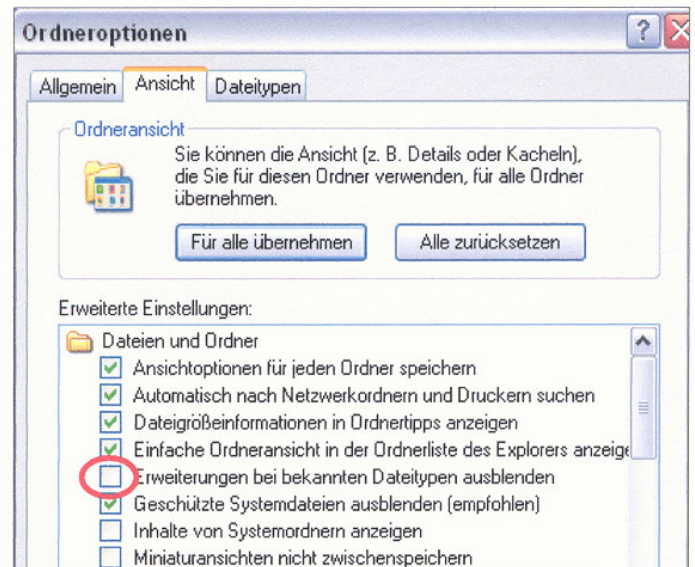








Viele Dateien erkennt man an ihrem Symbol und dem Dateinamen – dazu darf aber die „Dateinamenerweiterung ausblenden“ nicht eingeschaltet sein. In Extras – Ordneroptionen den Haken weg.

In diesem Fenster findet sich auch: versteckte Dateien und Ordner ausblenden oder alle Dateien anzeigen



einige bekannte Dateitypen:

Microsoft Word zum Schreiben		*.doc
Microsoft Excel zum Rechnen		*.xls
Internet Seiten		*.htm
Hilfe Datei		*.hlp
Jpg Bilddatei		*.jpg
Sounddateien – Windowsmediaplayer		*.wav

Druckereinstellungen:

Start - Systemsteuerung - Drucker – gewünschten Drucker doppelklicken
– Sie sehen alle Druckaufträge, können Sie neu anordnen, löschen

Über Drucker – rechte Maustaste kann man den Standarddrucker auswählen (er wird durch einen Haken angezeigt) Drucker anhalten oder Eigenschaften auswählen

Verknüpfungen:

Programme oder Dateien, die man häufig braucht können mit der rechten Maustaste über den Fensterrand gezogen werden und auf dem Desktop abgelegt werden. (beim Loslassen – Verknüpfung hier erstellen) – das Symbol hat einen Verknüpfungspfeil und kann auch wieder gelöscht werden.

